

# Zehnder Universal

## Elektrobetrieb

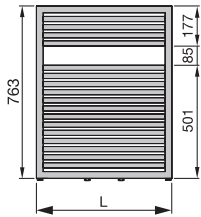
Produktdatenblatt



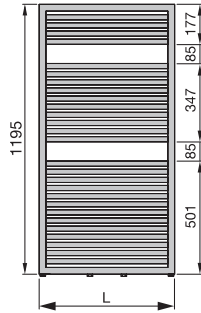
Der Klassiker unter den Bad-Heizkörpern, der Flexibilität beweist - Zehnder Universal. Der Heizkörper besticht durch unterschiedliche Größen und einen geringen Wandabstand. Als Sonderlösung ist der Heizkörper auch als Raumteiler einsetzbar oder abgeschrägt, für das Bad unter dem Dach. In nahezu allen Farben und Oberflächen der Zehnder Farbkarte erhältlich. Mit Anschlüssen nach Bedarf wird Zehnder Universal zum perfekten Austausch-Heizkörper.

- Zeitloses Design ideal einsetzbar in klassischen Bädern
- Dank geringem Wandabstand auch für Nischen und kleine Räume ideal
- Geometrische Optik durch umlaufenden Rahmen
- Vielseitig einsetzbar dank großer Modellvielfalt
- Lammfell-Reinigungsbürste von Zehnder erlaubt einfache Reinigung
- Elegantes Design in verchromter Ausführung
- Angenehme Bedienhöhe des Thermostats bei seitlichen Anschlüssen (barrierefrei)
- Für unterschiedliche Leistungsanforderungen die passende Lösung, da in ein- oder doppelagiger Ausführung erhältlich
- Freie Platzierung des Funksteuergeräts
- Geregelter Raumtemperatur
- Komfortabler, bedarfsgerechter Betrieb durch individuelle Tages- und Wochenprogramme
- Energieeffizientes und komfortables Heizen durch Fenster-offen-Erkennung
- Niedriger Energieverbrauch im Stand-by-Modus ( $\leq 0,5$  W)
- Tastensperre bei Bedarf aktivierbar
- Timerfunktion bis 2 Stunden
- Steckerfertig

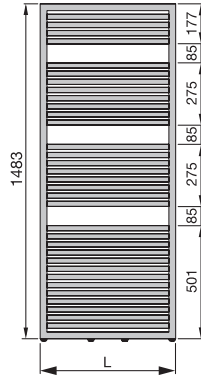
## Modellübersicht



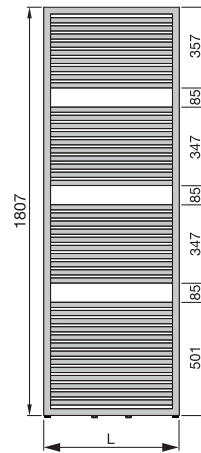
Vorderansicht



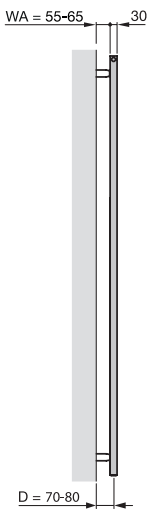
Vorderansicht



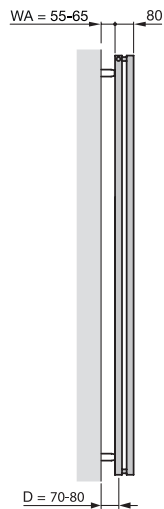
Vorderansicht



Vorderansicht



Seitenansicht



Seitenansicht

### Ausführung lackiert

Modell	H	L	Leistung Heizstab
	mm	mm	Watt

### Ausführung einlagig

HE-070-045/GD	763	450	300
HE-120-045/GD	1195	450	300
HE-180-045/GD	1807	450	600
HE-120-050/GD	1195	500	600
HE-180-050/GD	1807	500	900
HE-120-060/GD	1195	600	600
HE-180-060/GD	1807	600	900
HE-180-075/GD	1807	750	1200

H = Bauhöhe, L = Baulänge

75/65/20 = Norm-Wärmeleistung nach EN 442

## Ausführung verchromt

Modell	H	L	Leistung Heizstab
	mm	mm	Watt

## Ausführung einlagig

HEC-120-045/GD	1195	450	300
HEC-180-045/GD	1807	450	300
HEC-120-050/GD	1195	500	300
HEC-180-050/GD	1807	500	600
HEC-120-060/GD	1195	600	300
HEC-180-060/GD	1807	600	600
HEC-180-075/GD	1807	750	900

H = Bauhöhe, L = Baulänge

75/65/20 = Norm-Wärmeleistung nach EN 442

## Produkt- und Anschlussvarianten



Ausführung doppellagig



Ausführung Austauschmodell mit seitlichen Anschlüssen